

GEMEINDE ROHRBACH
 LANDKREIS PFAFFENHOFEN AN DER ILM

GELÄNDESCHNITTE

BP NR. 39 "GEWERBEGEBIET ROHRBACH - OST"

ÜBERSICHTSLAGEPLAN

M = 1 : 5000



ENTWURFSVERFASSER:


PFAFFENHOFEN, DEN 02.07.2019

Wipfler PLAN

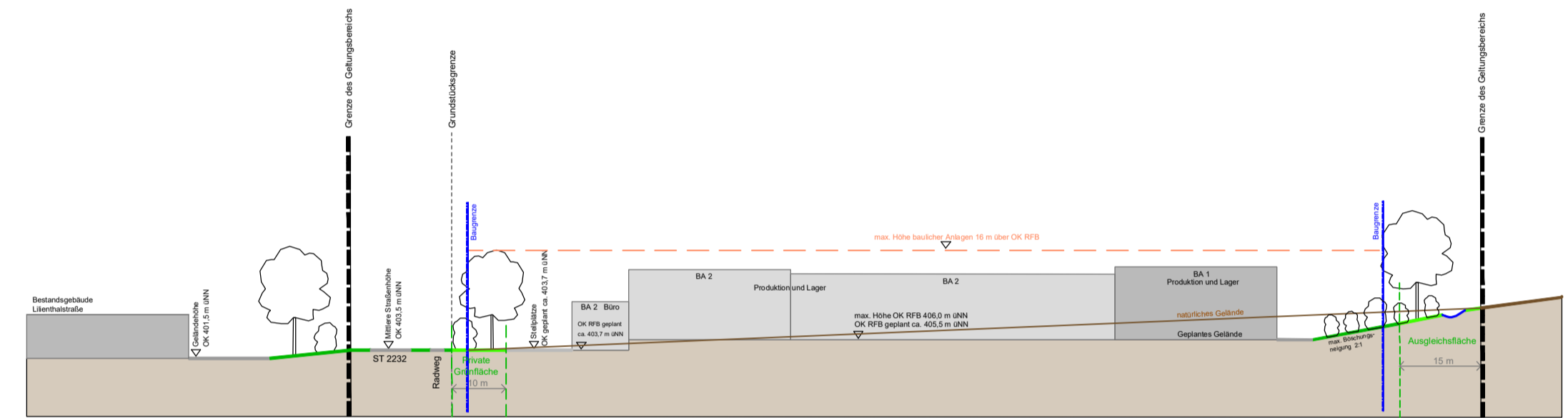
Architekten Stadtplaner
 Bauingenieure
 Vermessungsingenieure
 Erschließungsträger

Hohenwarter Straße 124
 85276 Pfaffenhofen
 Tel.: 08441 5046-0
 Fax: 08441 504629
 Mail: info@wipflerplan.de

Meter üNN




Schnitt A - A'

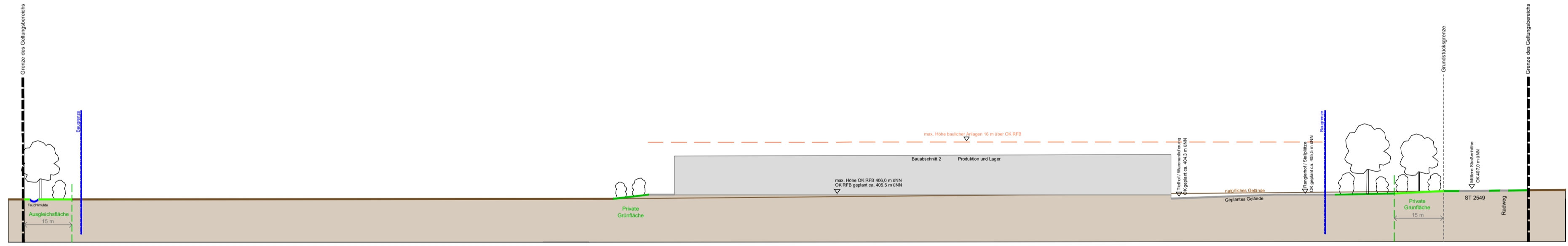


M = 1 : 1000

Meter üNN



Schnitt B - B'



M = 1 : 1000